

からくり  
折り紙

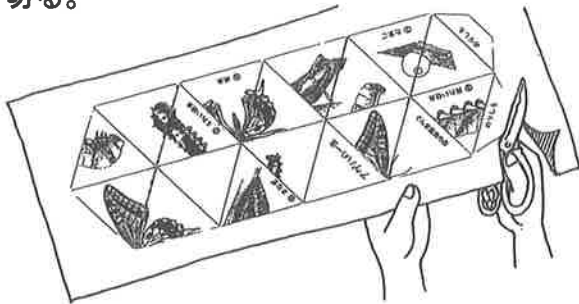
材料

- ・印刷された折り紙用紙

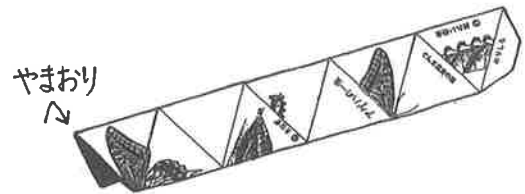
道具

- ・はさみ
- ・色えんぴつ
- ・のり

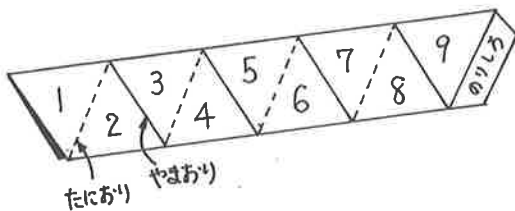
①印刷された折り紙用紙のまわりをはさみで切る。



②中心を「やまおり」にする。



③1と2の間を「たにおり」、2と3の間を「やまおり」・・・と交互に折っていく。



④「のりしろ」にのりをつけて間にはさみこむ。



このすき間に入れる。

⑤上から開くと絵がかわるので、3つの面に色をぬってできあがり。

